AGA
Aktionsgemeinschaft
Artenschutz

Aktionsgemeinschaft Artenschutz (AGA) e.V.
Rathausgasse 5
70825 Korntal-Münchingen
T: 07150 9222-10 | F: -11
E-Mail: info@aga-artenschutz.de
www. aga-artenschutz.de

Hier kannst du deine schönste Urlaubserinnerung malen oder als Foto einkleben.

Für ein Selfie mit Tieren sind viele Touristen bereit, Geld auszugeben und den Tier- und Artenschutz auszublenden. In Gefangenschaft lebende Tiere, die für die Unterhaltung von Touristen dressiert werden, z.B. Elefantenreiten oder Tiershows, erfahren oft grausame Misshandlungen und werden nur selten artgerecht gehalten. Bitte verzichte daher auf Selfies mit wilden oder abgerichteten Tieren und auf den Besuch von Tiershows. Schöne Urlaubserinnerungen sind auch anders möglich. Es ist unglaublich spannend, Tiere aus der Ferne zu beobachten und zu fotografieren, vielleicht sogar Erlebnisse zu malen oder aufzuschreiben.

Auf der nächsten Seite findest du Platz dafür.

Wer verreist, möchte gerne ein Andenken aus dem Urlaub mitbringen. Leider werden aus Unwissenheit häufig Souvenirs in die Heimat eingeführt, die strengen Handelsverboten unterliegen und zu Geldstrafen und Beschlagnahmung führen können. Achte daher im Urlaub darauf, Souvenirs, die von Tieren oder Pflanzen stammen, sehr vorsichtig auszuwählen. Bei mehr als 30.000 geschützten Arten ist es unmöglich, alle zu kennen. Wenn du dir unsicher bist, verzichte auf den Kauf, um das Aussterben von bedrohten Tier- und Pflanzenarten nicht zu unterstützen.

Um bei der Wahl deiner Souvenirs auf Nummer sicher zu gehen, solltest du auf jeden Fall die Finger lassen von lebenden Tieren und Pflanzen. Auch Produkte daraus, wie z. B. Elfenbeinschnitzereien, aus Reptilienhaut gefertigte Schuhe, Taschen, Gürtel oder Armbänder, Pelzmäntel, Schildkrötenpanzer, Schildpattartikel und Korallen dürfen nicht eingeführt werden. Dagegen sind Töpferwaren, Kerzen, kleine Steinskulpturen oder Flechtarbeiten, wie Körbe und Hüte, tolle Mitbringsel, die erlaubt sind und als schöne Erinnerungen Freude bereiten.

Lebende Tiere gehören niemals ins Reisegepäck! Kaufe im Urlaub keine lebenden Tiere, auch nicht aus Mitleid. Das erhöht nur die Nachfrage. Für die Einfuhr lebender Tiere benötigt man ein Gesundheitszeugnis und oftmals eine Einfuhrgenehmigung. Komplett verboten ist der Handel mit fast allen Affenarten und Greifvögeln sowie vielen Papageien- und Reptilienarten. Daher, beobachte die Tiere in freier Natur und nimm ein Foto mit nach Hause.

Immer öfter leiden Tiere unter respektlosen Touristen. Für das eindrucksvollste Bild und die meisten Likes in den sozialen Medien positioniert sich der Fotograf möglichst dicht am Geschehen – was besonders in freier Wildbahn und in Safariparks zum großen Problem wird, denn viele Urlauber verschwenden keinen Gedanken daran, welchen Preis ihre lebenden Motive dafür zahlen. Leider nehmen diese Fälle immer noch weiter zu.

Dein Bilderbuch zum Selberbasteln!



Der internationale Handel mit Tieren und Pflanzen sowie Produkten aus ihnen, wird durch CITES, auch bekannt als Washingtoner Artenschutzübereinkommen, geregelt und ist je nach Einstufung entweder untersagt oder nur mit entsprechenden Aus- oder Einfuhrgenehmigungen erlaubt. Bei Einfuhr verbotener Souvenirs oder fehlender Genehmigung erfolgt die Beschlagnahmung durch den Zoll. Außerdem drohen Geldbußen und sogar Freiheitsstrafen! Auch der wachsende Reiseverkehr und steigende Touristenzahlen tragen zum Anstieg des illegalen Handels mit bedrohten Arten und damit zum Aussterben von Tier- und Pflanzenarten bei.

Achte im Urlaub darauf, dass du respektvoll Abstand von Wildtieren hältst, auf Tier-Selfies verzichtest und nur erlaubte Souvenirs mit nach Hause bringst. Weitere Infos findest du im Internet unter www.aga-artenschutz.de/artenschutz-im-urlaub.html

1

Als erstes faltest du das Blatt einmal längs zur Hälfte, einmal quer zur Hälfe und dann noch einmal jeweils längs die Hälfte der Hälfte. Und öffnest das Blatt wieder.

Jetzt hast du die einzelnen Seiten deines Buches festgelegt.

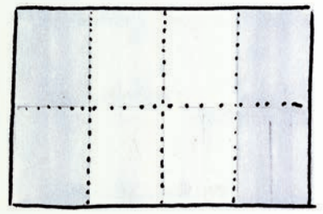

2

Als nächstes machst du mit einer Schere einen geraden Schnitt durch die Mitte des Blattes und durch die mittleren 4 Seiten, von einem roten Kreis bis zum anderen.



3

Jetzt faltest du die untere Hälfte nach oben.

4

Als nächstes schiebst du die beiden äußeren Teile zur Mitte hin und achtest darauf, dass von den mittleren Teilen einer nach hinten und einer nach vorne klappt.

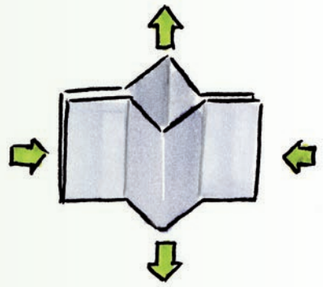

5

Dann klappst du die beiden Enden wie auf der Zeichnung zu sehen, zusammen.



6

Und fertig ist dein selbst gebasteltes Bilderbuch.

Dieses Bastel-Bilderbuch entstand im Rahmen der Artenschutz-Ausstellung der AGA. In der Ausstellung werden Kinder, Jugendliche und Erwachsene am Beispiel des charismatischen Gepards – einer bedrohten Tierart – an globale ökologische Zusammenhänge und Bedrohungen der Artenvielfalt herangeführt und dazu motiviert, sich mit dem eigenen Verhalten, z. B. beim Einkauf oder im Urlaub, nachhaltig für den Artenschutz einzusetzen.

Diese und weitere Ausstellungen können bei der AGA z. B. von Schulen, Umweltgruppen und anderen Interessierten kostenlos ausgeliehen und im Unterricht oder z. B. Aktionstagen eingesetzt werden.

Weitere informationen:
www.aga-artenschutz.de/umweltbildung.html

Gefördert von der Deutschen Postcode Lotterie

AGA Aktionsgemeinschaft Artenschutz

Die AGA setzt sich seit über 30 Jahren für den Erhalt von bedrohten Tier- und Pflanzenarten und deren Lebensräumen ein und ist als gemeinnützige Natur- und Artenschutzorganisation anerkannt.

Die AGA ist international tätig, um mit ihrer Projektarbeit weltweit den Schutz und den Erhalt der Natur zu fördern, das Umweltbewusstsein zu stärken und die Zerstörung der Lebensgrundlage von Menschen, Tieren und Pflanzen zu verhindern.

Kontakt:

Aktionsgemeinschaft Artenschutz (AGA) e.V.
Rathausgasse 5
70825 Korntal-Münchingen
T: 07150-922210
F: 07150-922211
E-Mail: info@aga-artenschutz.de
www.aga-artenschutz.de